

LES STATS DE L'EMPLOI

COMMUNAUTE DE COMMUNES ENCLAVE DES PAPES PAYS DE GRIGNAN

- 15 COMMUNES DANS LA DRÔME
- 4 COMMUNES DANS LE VAUCLUSE

Fiche statistique pour les données arrêtées à 2019

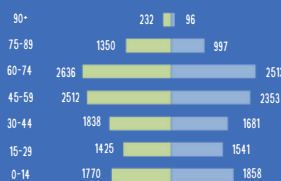
source : INSEE, Observatoire de Pôle Emploi AURA

POPULATION

DONNEES 2019

22802 HABITANTS (+0%)

PAR RAPPORT A 2013



ACTIVITE DES HABITANTS

POPULATION DE 15 A 64 ANS - DONNEES 2019

13186 HABITANTS (-5%)

PAR RAPPORT A 2013

27.7% INACTIFS
7.5% ELEVES, ETUDIANTS ET STAGIAIRES NON REMUNERES
9.2% RETRAITES / PRERETRAITES
11.0% AUTRES INACTIFS



72.3% ACTIFS
61.4% AVEC UN EMPLOI
10.9% CHOMEURS

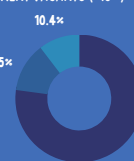
LOGEMENTS

DONNEES 2019

13531 LOGEMENTS (+5%)

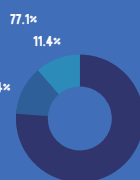
PAR RAPPORT A 2013

10308 RESIDENCES PRINCIPALES (+4%)
1682 RESIDENCES SECONDAIRES / OCCASIONNELS (+5%)
1541 LOGEMENT VACANTS (-15%)



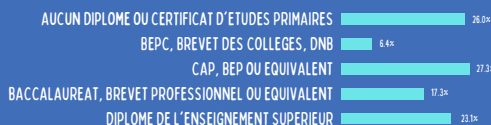
2013

2019



ETUDES

DONNEES 2019




EMPLOIS DES HABITANTS

DONNEES 2019



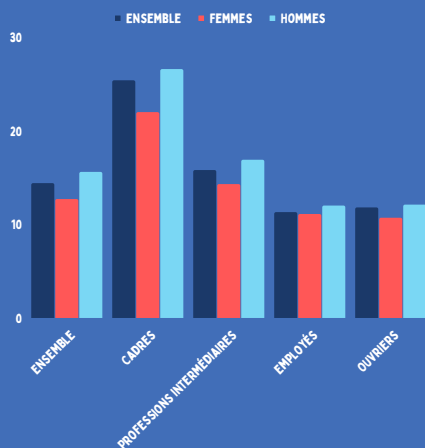
TRANSPORTS POUR SE RENDRE AU TRAVAIL

DONNEES 2019



SALAIRE NET HORAIRE

MOYEN EN EUROS - DONNEES 2020



CREATION D'ENTREPRISES

DONNEES 2021

286 CREEES DONT 212 ENTREPRISES INDIVIDUELLES (74.1%)

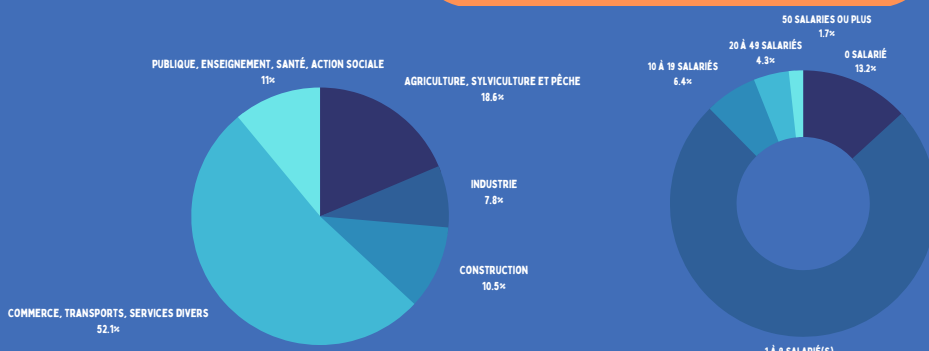
SECTEURS D'ACTIVITE

PAR UNITE LEGALE - DONNEES 2019



TAILLE-ACTIVITE

ETABLISSEMENT ACTIFS EMPLOYEURS - DONNEES 2019



CHOMAGE

15-64 ANS (AU SENS DU RECENSEMENT) - INTERCOMMUNALITE - DONNEES 2019

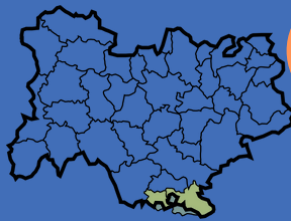
Taux de chômage 15.1% (1439 chômeurs)



Taux de chômage des 15/24 ans 32.2%
Taux de chômage des 25/54 ans 12.7%
Taux de chômage des 55/64 ans 15.4%



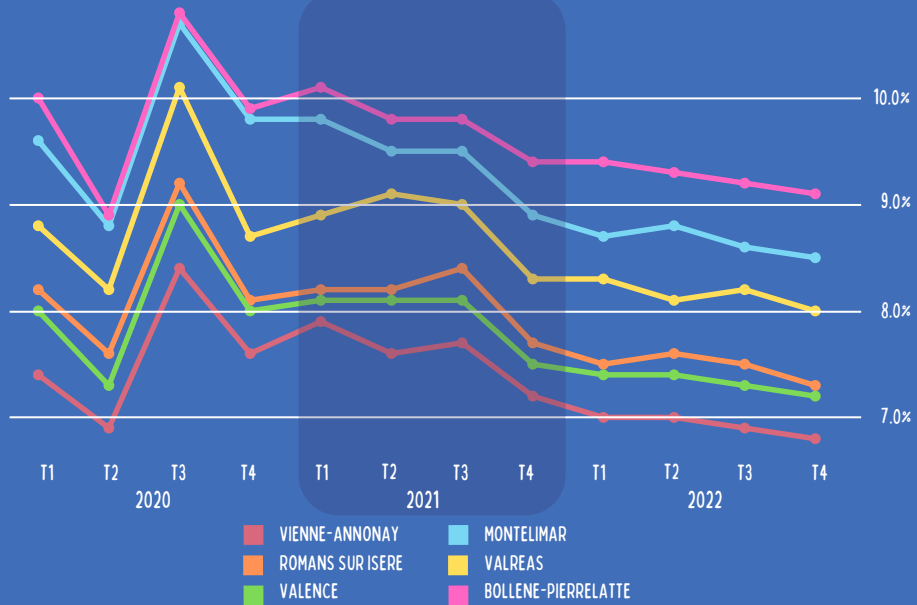
AUCUN DIPLOME OU CERTIFICAT D'ETUDES PRIMAIRES 22.4%
BEP, BREVET DES COLLEGES, DNB 17.7%
CAP, BEP OU EQUIVALENT 17.1%
BACCALAUREAT, BREVET PROFESSIONNEL OU EQUIVALENT 15.4%
DIPLOME DE L'ENSEIGNEMENT SUPERIEUR - BAC+2 10.6%
DIPLOME DE L'ENSEIGNEMENT SUPERIEUR - BAC+3 OU +4 8.9%
DIPLOME DE L'ENSEIGNEMENT SUPERIEUR - BAC-3 OU PLUS 6.5%



ZONE D'EMPLOI - CHOMAGE

DONNEES TRIMESTRIELLES DU PREMIER TRIMESTRE 2020 AU QUATRIEME TRIMESTRE 2022

DÉPEND DE LA ZONE D'EMPLOI DE
VALREAS
BOLLENE PIERRELATTE



DEMANDEURS D'EMPLOI*

CATEGORIE ABC - INTERCOMMUNALITE - DONNEES DECEMBRE 2022

705 DEMANDEURS EN CATEGORIE ABC (-1.8% SUR UN AN)

DEMANDEURS D'EMPLOI*

CATEGORIE A - INTERCOMMUNALITE - DONNEES DECEMBRE 2022

409 DEMANDEURS EN CATEGORIE A DONT

- 53 ONT MOINS DE 26 ANS (13%)
 - 24.3% SUR UN AN
- 158 ONT PLUS DE 50 ANS (39%)
 - +0.6% SUR UN AN

178 DEMANDEURS D'EMPLOIS EN CATEGORIE A SONT INSCRITS DEPUIS 1 AN (-4.3% SUR UN AN)

PRINCIPAUX SECTEURS RECRUTEURS*

CUMUL SUR 12 MOIS - INTERCOMMUNALITE - DONNEES DECEMBRE 2022

5610A - RESTAURATION TRADITIONNELLE	20,50 %
9103Z - GESTION DES SITES ET MONUMENTS HISTORIQUES ET DES ATTRACTIONS TOURISTIQUES SIMILAIRES	8,50 %
5510Z - HÔTELS ET HÉBERGEMENT SIMILAIRE	7,60 %
5630Z - DÉBITS DE BOISSONS	3,80 %
4711D - SUPERMARCHÉS	3,60 %

METIERS LES PLUS RECHERCHÉS*

PAR LES DEMANDEURS D'EMPLOIS EN CATEGORIE ABC - INTERCOMMUNALITE - DONNEES DEC. 2022

K1303 - ASSISTANCE AUPRÈS D'ENFANTS	3,40 %
A1203 - ENTRETIEN DES ESPACES VERTS	3,30 %
N1103 - MAGASINAGE ET PRÉPARATION DE COMMANDES	2,90 %
K1304 - SERVICES DOMESTIQUES	2,60 %
M1601 - ACCUEIL ET RENSEIGNEMENTS	2,60 %
M1607 - SECRÉTARIAT	2,40 %
D1214 - VENTE EN HABILLEMENT ET ACCESSOIRES DE LA PERSONNE	2,10 %
I1203 - MAINTENANCE DES BÂTIMENTS ET DES LOCAUX	2,10 %
D1507 - MISE EN RAYON LIBRE-SERVICE	1,70 %
N1101 - CONDUITE D'ENGINS DE DÉPLACEMENT DES CHARGES	1,70 %

* CONCERNE UNIQUEMENT LE PÉRIMÈTRE DROMOIS SOIT LES 15 COMMUNES SUIVANTES : CHAMARET, CHANTEMERLE-LÈS-ORIGNAN, COLONZELLE, ORIGNAN, MONTBRISON-SUR-LEZ, MONTJOYER, MONTSÉOUR-SUR-LAUZON, LE PÈQUE, RÉAUVILLE, ROUSSAS, ROUSSET-LES-VIGNES, SAINT-PANTALÉON-LES-VIGNES, SALLES-SOUS-BOIS, TAULIGNAN, VALAURIE

TOP 3 - EMPAUCHES SUR LA PERIODE

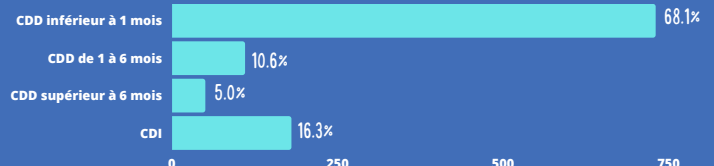
PENDANT LE 4EME TRIMESTRE - INTERCOMMUNALITE - DONNEES DECEMBRE 2022

ARTS, SPECTACLES ET ACTIVITÉS RÉCRÉATIVES	240
AGRICULTURE, SYLVICULTURE ET PÊCHE	220
COMMERCE - RÉPARATION D'AUTOMOBILES ET DE MOTOCYCLES	170

EMBAUCHES PAR TYPE DE CONTRAT

PENDANT LE 4EME TRIMESTRE - INTERCOMMUNALITE - DONNEES DECEMBRE 2022

TOUTES EMPAUCHES Y COMPRIS DES ACTIFS DÉJÀ EN POSTE LORS DE LEUR RECRUTEMENT, HORS INTÉRIM, ENTREPRISES AFFILIÉES À LA MUTUALITÉ SOCIALE AGRICOLE ET FONCTION PUBLIQUE



SOURCES

Population: Insee, RP2019 exploitation principale, géographie au 01/01/2022.
Activité des habitants: Insee, RP2008, RP2013 et RP2019, exploitations principales, géographie au 01/01/2022.
Logements: Insee, RP1967 à 1999 dénombremments, RP2008 au RP2019 exploitations principales.
Etudes: Insee, RP2008, RP2019, exploitations principales, géographie au 01/01/2022.
Secteurs d'Activité: Insee, Répertoire des entreprises et des établissements (Sirene) en géographie au 01/01/2021. - Champ: activités marchandes hors agriculture.
Emplois des habitants: Insee, RP2019 exploitation complémentaire lieu de travail, géographie au 01/01/2022.
Transports pour se rendre au travail: Insee, RP2019 exploitation principale, géographie au 01/01/2022.
Salaires net horaire: Insee, Bases Tous salariés, fichier salariés au lieu de résidence en géographie au 01/01/2022.

SOURCES

Taille-Activité: Insee, Flores (Fichier Localisé des Rémunérations et de l'Emploi Salarié) en géographie au 01/01/2022. Champ: hors secteur de la défense et hors particuliers employeurs.
Créations d'entreprises en 2021: Insee, Répertoire des entreprises et des établissements (Sirene) en géographie au 01/01/2021. Champ: activités marchandes hors agriculture.
Zone d'emploi: Insee, Estimations de taux de chômage localisés.
Chômage en 2019: Insee, RP2008, RP2013 et RP2019, exploitations principales, géographie au 01/01/2022.
Demandeurs d'emplois: PÔLE EMPLOI Auvergne-Rhône-Alpes
Métiers les plus recherchés: PÔLE EMPLOI Auvergne-Rhône-Alpes
Principaux secteurs recruteurs: ACOSS, CCMSA
Top 3 - Embauches sur la période (sur les 21 secteurs NAF): ACOSS & MSA
Embauches par type de contrat: ACOSS & MSA